

MANUAL DE INSTALACIÓN

ALFOMBRA MODULAR

MARBELLA

Alfombra modular económica de uso rudo Marbella de alta resistencia y durabilidad ideal para alto tráfico de personas con diseño moderno. Especial para uso de esta alfombra en oficina.

MATERIALES




Pegamento de
Contacto Alfombra
Látex



Alfombra
Modular

REQUERIMIENTOS

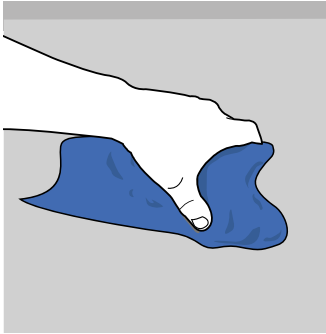


1. Se recomienda que la superficie a instalar **sea un firme de concreto nivelado y pulido, sin daños e imperfecciones.**




2. Debe de estar libre de cualquier tipo de humedad y polvo.

PROCEDIMIENTOS DE INSTALACIÓN



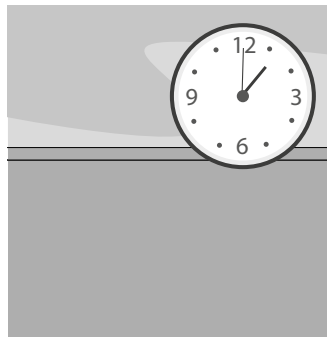
1. Se debe **limpiar toda el área instalar**, barriendo y posteriormente trapeando con un trapo húmedo (muy poca agua) es importante que sea con poca agua para no humedecer el firme.



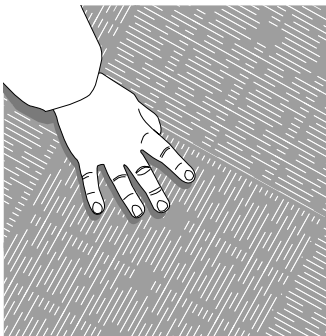
2. Teniendo el área limpia **se hace el plan de despiece de las placas de alfombra**, marcando el orden y diseño de la alfombra.



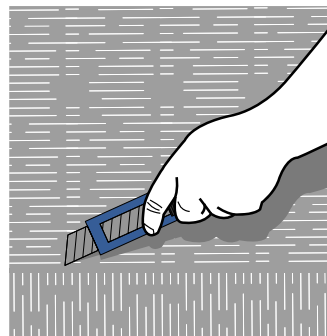
3. Se tiene que **aplicar pegamento de látex** en la superficie a instalar.



4. Al aplicar el pegamento en el firme **se debe dejar pasar un tiempo de secado (7 a 8 m in)** este tiempo es aproximado, depende de las condiciones climáticas y de ventilación.



5. Comience a hacer el **pegado de la alfombra modular**, cuidando que la colocación sea lo más pegado a los bordes de ambos materiales.



6. Por último, **se deben de rematar todas las uniones del piso** con el muro cortando el material con cúter.

LIVINGREEN S.A. DE C.V.

Calle 4 No. 25-D
Fracc. Industrial Alce Blanco,
Naucalpan, Estado de México
C.P. 54470, México

Atención a Clientes:

55 93310620

Email: info@livingreenb2b.com.mx