

MANUAL DE INSTALACIÓN

PROTECTOR DE HULE

PARA COLUMNAS DE ESTACIONAMIENTO

Protector esquinero de hule para columnas de estacionamiento, están fabricados en caucho moldeado con gran resistencia al impacto hecho especialmente para estacionamientos como una forma de protección de las columnas. Estos protectores cuenta con orificios pre perforados para tornillos de 1/2". Las rayas reflectantes aumentan la visibilidad y se instala de manera sencilla y segura.

MATERIALES Y HERRAMIENTAS



Protector de
Columna

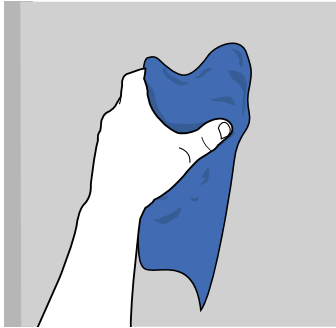
- Taladro percutor de alta velocidad con broca para mampostería de 1/8".
- Atornillador o desarmador de cruz.
- Un tornillo de 1/8" con taquete por cada agujero en el Protector de columna.
- Una rondana de 1/8" por cada tornillo.
- Martillo o Mazo.

SEGURIDAD DEL SITIO


Antes de la instalación, asegúrese de que el lugar de trabajo sea seguro:

- Impedir el acceso de vehículos y peatones.
- Utilizar señalización adecuada.
- Delimitar el área de trabajo.
- Use el equipo de seguridad personal adecuado.

PROCEDIMIENTOS DE INSTALACIÓN




1. Limpie el área de aplicación de cualquier obstrucción o escombros.



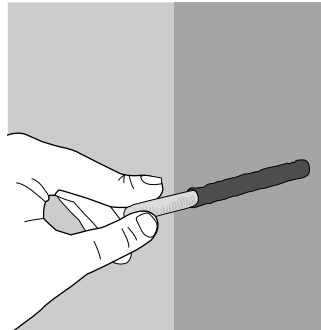
2. Coloque el protector en donde se requiera*.

* Utilizando los orificios pretaladrados como plantillas, marque la ubicación de cada orificio superficie donde se pretende instalar.



3. Quite el protector marcado.

* Use del taladro percutor de alta velocidad con una broca para mampostería de 1/8", taladre un agujero en cada ubicación marcada a una profundidad mínima que coincida con la longitud del tornillo.



4. Inserte un taquete en cada orificio. Toca el taquete en los orificios con un martillo para que los anclajes queden al ras de la superficie.



5. Vuelva a colocar el protector en la posición de instalación*.

* Deslizar una rondana en un tornillo, inserte el tornillo a través de un orificio pretaladrado en el tope y apriete el tornillo con un desarmador de cruz. Repita para cada agujero del protector. Termine de apretar cada perno hasta que quede ajustado.



NO APRIETE DEMASIADO:

Un ajuste excesivo puede dañar la protuberancia y anular la garantía del producto.

LIVINGGREEN S.A. DE C.V.

Calle 4 No. 25-D
Fracc. Industrial Alce Blanco,
Naucalpan, Estado de México
C.P. 54470, México

Atención a Clientes:

55 93310620
Email: info@livinggreenb2b.com.mx

2 Para más información:
livinggreenb2b.com.mx

