

## MANUAL DE INSTALACIÓN

# PISO LAMINADO TIPO MADERA LVT LÍNEA CAPRI

Pisos de vinil laminado de alta resistencia con un acabado natural y realista.  
Piso imitación madera.

### MATERIALES




Cubeta de  
Pegamento De  
Contacto Base Latex  
15.5 Lts



Piso Imitación Madera  
Barato en Rollo

### REQUERIMIENTOS



**1.** Se requiere que la superficie a instalar sea un firme de concreto nivelado y pulido, sin daño e imperfecciones.



**2.** Se requiere que la superficie esté libre de polvo y humedad.


# PROCEDIMIENTOS DE INSTALACIÓN



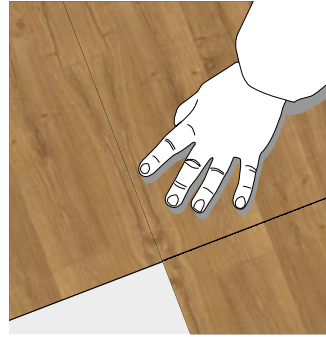
1. Teniendo el área limpia, **esparza de manera uniforme el pegamento de contacto en el área que se va a instalar.**



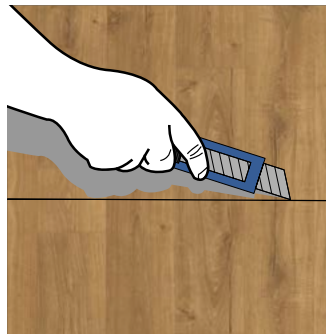
2. No requiere que se dejen capas gruesas de pegamento **únicamente el necesario para que cubra toda la superficie.**



3. Al aplicar el pegamento **se debe esperar de 8 a 10 minutos** este tiempo es aproximado dependiente de las condiciones climáticas y de ventilación.



4. Comience a hacer el pegado del material del lado negro y rugoso, cuidando que las piezas y la colocación sea lo más pegado a los bordes de ambos materiales.



5. Por último, **se deben de rematar todas las uniones del piso** con el muro cortando el material con cúter.

## LIVINGREEN S.A. DE C.V.

Calle 4 No. 25-D  
Fracc. Industrial Alce Blanco,  
Naucalpan, Estado de México  
C.P. 54470, México

### Atención a Clientes:

55 93310620

Email: [info@livingreenb2b.com.mx](mailto:info@livingreenb2b.com.mx)