

MANUAL DE INSTALACIÓN PARA SUPERFICIES DE CONCRETO

PASTO ARTIFICIAL

PASTO RESIDENCIAL Y PAISAJISMO

Producto fabricado para uso decorativo y recreativo en áreas exteriores e interiores.
Fabricado 100% con tejido monofilamento de polipropileno y base látex.

MATERIALES



Pegamento de
Contacto 17 Lt
(Rinde 45 m²)



Pasto Artificial
Livinggreen

TIPOS DISPONIBLES



Montana
Espesor de 18 mm
Color: Verde y Café



Classic
Espesor de 20 mm
Color: Tonos de verde




Delani
Espesor de 20 mm
Color: Verde y Café



Supreme
Espesor de 30 mm
Color: Verde y Café

REQUERIMIENTOS



1. Se requiere que la superficie a instalar sea un firme de concreto nivelado y pulido, sin daño e imperfecciones.



2. Se requiere que la superficie esté libre de polvo y humedad.


PROCEDIMIENTOS DE INSTALACIÓN



1. Teniendo el área limpia, **esparza de manera uniforme el pegamento de contacto en el área que se va a instalar**, también esparza el pegamento de manera uniforme en el material a instalar.




2. No requiere que se dejen capas gruesas de pegamento **únicamente el necesario para que cubra toda la superficie.**



3. Al aplicar el pegamento **se debe esperar de 8 a 10 minutos** este tiempo es aproximado dependiente de las condiciones climáticas y de ventilación.



4. Comience a hacer el pegado del material, cuidando que la colocación sea lo más pegado a los bordes de ambos materiales.



5. Por último, **se deben de rematar todas las uniones del piso con el muro cortando el material con cúter.**

LIVINGGREEN S.A. DE C.V.

Calle 4 No. 25-D
Fracc. Industrial Alce Blanco,
Naucalpan, Estado de México
C.P. 54470, México

Atención a Clientes:

55 93310620

Email: info@livinggreenb2b.com.mx